

Edita Lakitiedon digikirjojen käyttöohjeet

Edita Lakitiedon digikirjat vastaavat sisällöltään samannimisen painetun teoksen tiettyä, nimettyä painosta. Digikirjoilla on kuitenkin oma ISBN-numeronsa.

Digikirjan toiminnot

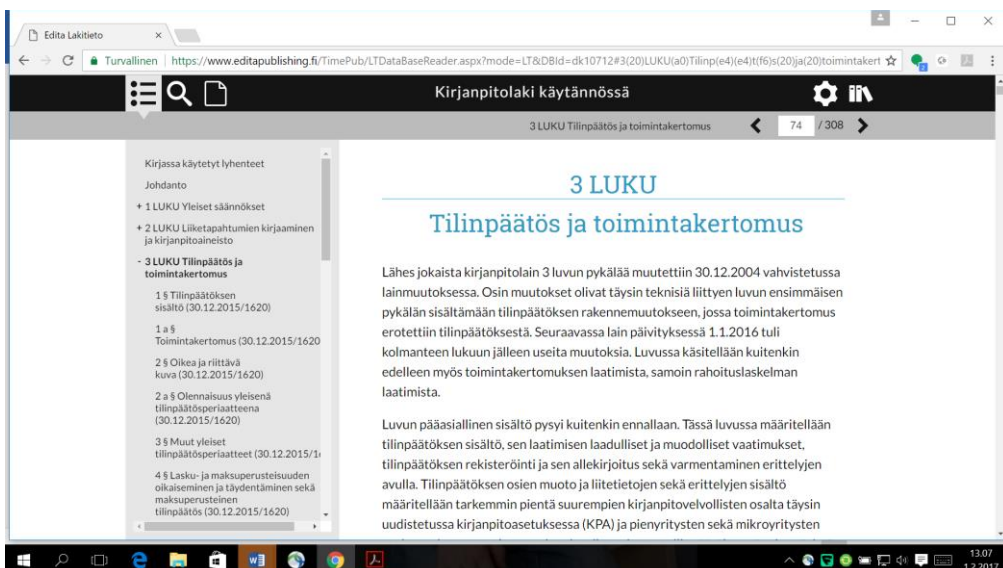
Digikirjan lukunäkymässä voit lukea teosta ja käyttää erilaisia toimintoja. Digikirja avautuu lukutilaan yksi luku kerrallaan. Saat ladattua lisää tekstiä näkyviin napsauttamalla tekstin lopussa olevaa nuolta.

Sisällysluettelo, murupolku ja sivunumerot

Tietokoneella luettaessa teoksen linkitetty **sisällysluettelo** on näkyvässä käyttöliittymän vasemmassa reunassa. Sisällysluettelo näkyy ensin pääotsikkotasoisena. Kun sisällysluettelon otsikon edessä on +-merkki, luvussa on alaotsikoita, jotka saat näkyviin napsauttamalla pääotsikkoo tai +-merkkiä. Kun alemman tason otsikot ovat näkyvässä, otsikon vieressä oleva plus-merkki muuttuu miinusmerkiksi. Merkkiä tai otsikkoo uudestaan napsauttamalla saat alemman tason otsikot taas pois näkyvästä.

Käyttöliittymän yläpalkissa kulkee ns. **murupolku**, joka auttaa sinua myös hahmottamaan, minkä pääluvun alla olevaa alalukua olet parhaillaan lukemassa.

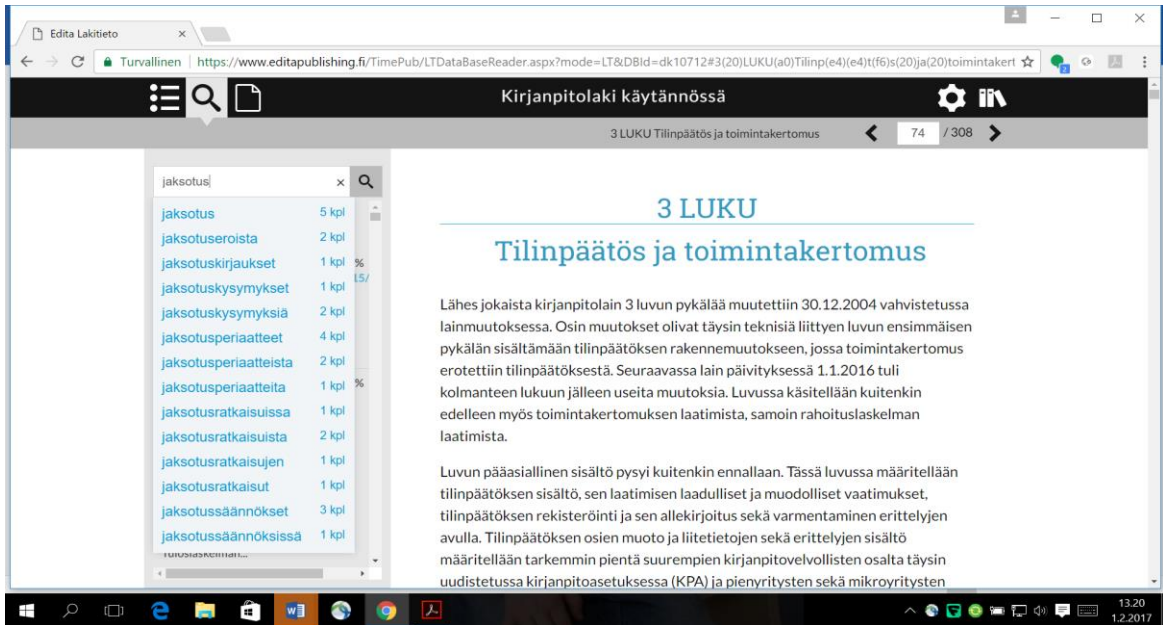
Murupolun oikealla puolella on tietokoneella luettaessa näkyvässä **sivunumerovalikko**, josta näet, millä kirjan sivulla olet ja jonka kautta pääset siirtymään haluamallesi sivulle. Sivunumerovalikon nuolinäppäimistä voi siirtyä edelliselle tai seuraavalle sivulle. Digikirjan sivunumerointi vastaa painetun kirjan sivunumerointia. Digikirjan tekstissä on harmaa pystyviiva osoittamassa kohtaa, jossa painetun kirjan sivu vaihtuu. Sivunumeroinnin tarkka vastaavuus painetun kirjan kanssa mahdollistaa mm. digikirjan käytön tieteellisten tekstien lähdeviittauksissa. Painetussa kirjassa mahdollisesti olleita tyhjiä sivuja ei ole otettu mukaan digikirjaan, mistä johtuen jotkin sivunumerot luonnollisesti puuttuvat.



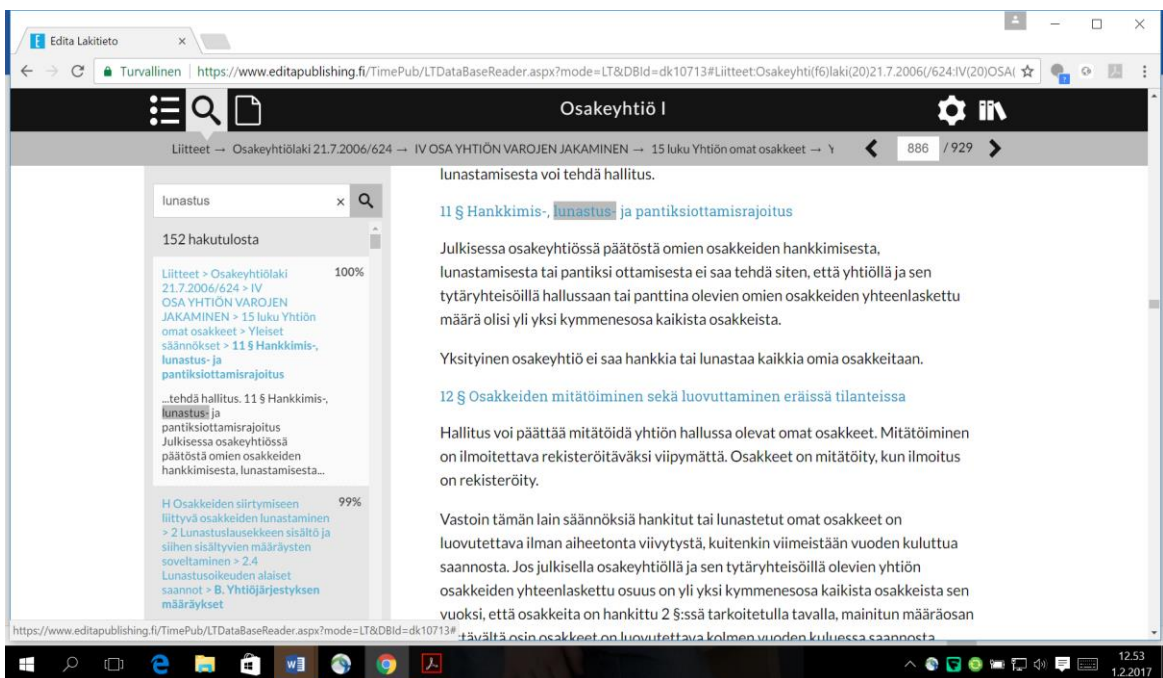
Kuva 1. Sisällysluettelo, lukutila ja käyttöliittymän peruskuvakkeet

Haku

Digikirjan kehittyneet hakutoiminnot auttavat sinua löytämään haluamasi tiedon helposti. Saat hakutoiminnon esiin, kun napsautat ylävalikon vasemmassa reunassa olevaa suurennuslasikuvaketta. Kun kirjoitat hakusanan kenttään, saat näkyviin listan hakutuloksista (ks. kuva 2). Napsauttamalla hiirellä haluamaasi hakutulosta, siirryt lukunäkymässä kyseiseen kohtaan kirjassa. Mikäli hakutuloksia on useita, vasemman laidan hakuvalikkoon ilmestyy listaus hakutulosten mukaisista tekstikohdista, joita napsauttamalla pääset tutustumaan tarkemmin valitsemiisi hakutuloksiin (ks. kuva 3)



Kuva 2. Hakutoiminto

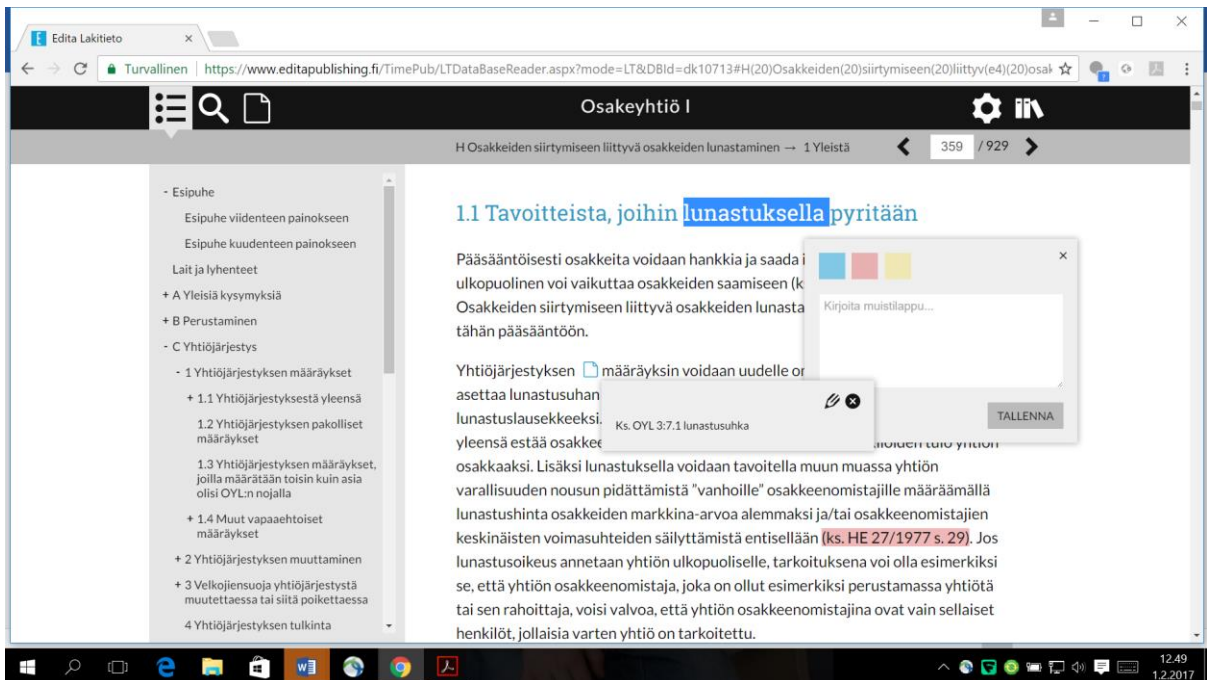


Kuva 3. Tarkemmat hakutulokset

Muistilappu ja korostus

Voit lisätä digikirjaan omia muistiinpanojasi muistilapuille tai tehdä haluamasi kohtiin tekstissä erivärisiä korostuksia. Muistiinpanot tallentuvat automaattisesti valittuun kohtaan ja ovat luettavissa kaikilla päätelaitteilla.

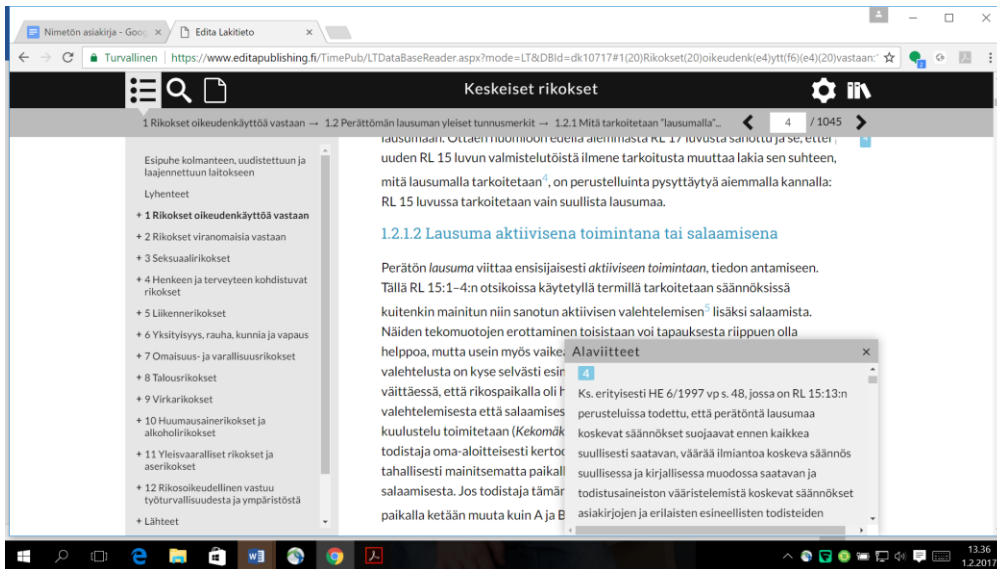
Muistiinpanojen ja korostusten tekeminen onnistuu helposti: Maalaa haluamasi kohta tekstissä. Tällöin avautuu erillinen pieni ikkuna, johon voit lisätä muistiinpanon tai josta voit valita korostusvärin. Tekemäsi muistiinpanon merkiksi tekstiin tallentuu pieni muistilappukuvake, jota napsauttamalla saat muistiinpanosi aina halutessasi näkyviin. Kaikki aiemmin tekemäsi muistilaput ja korostukset löydät koottuina napsauttamalla ylävalikon muistilappu-ikonia.



Kuva 4. Muistilappu- ja korostustoiminto

Alaviitteet

Alaviitteen saat näkyviin erilliseen ikkunaan, kun napsautat tekstin yläindeksissä olevaa sinistä alaviitteen numeroa. Alaviiteikkunan saat suljettua napsauttamalla sen oikeassa ylälaidassa olevaa ruksia tai uudelleen alaviitenumeroa leipätekstissä. Kunkin pääluvun alaviitteet on lisäksi koottu luvun loppuun. Luvun loppuun kootut alaviitteet on linkitetty oikeisiin kohtiin kirjassa siten, että pääset alaviitettä napsauttamalla siirtymään kirjassa takaisin siihen kohtaan, johon alaviite liittyy.



Kuva 5. Alaviitteet

Offline-käyttö

Kirjautuutuaasi online-tilassa verkkokauppaan voit lukea digikirjan yksinkertaistettua versiota myös offline-tilassa. Offline-tilassa voit lukea kirjan tekstiä, mutta et voi käyttää kehittyneitä haku-, muistilappu- tai korostustoimintoja. Voit ladata kirjan tekstisisällön offline-tilaan napsauttamalla käyttöliittymän yläpalkin oikeassa reunassa olevaa Asetukset-kuvaketta ja valitsemalla siltä "Lataa koko kirjan sisältö". Offline-tilaan ladattua tekstiä ei ole mahdollista tulostaa.

Kopiointi

Tekstiä on sekä online- että offline-tilassa mahdollista kopioida omaan käyttöön pätkä kerrallaan.

Asiakaspalvelu

puh. 020 450 05
asiakaspalvelu.publishing@edita.fi
 Avoinna arkisin 8-16 (ma 9-16)

Onko sinulla ongelmia digikirjojen käytössä? Ota yhteyttä tällä [lomakkeella](#).

Edita Publishing Oy
 PL 700
 00043 NORDIC MORNING
 Käyntiosoite: Porkkalankatu 22 A, Helsinki
 Puhelinvaihte: 020 450 00